


SOTO LIMITADA
 NIT 900,011,028-8
BALANCE GENERAL PATRIVO
AL 31 DE DICIEMBRE DE 2011
ESTADO DE RESULTADOS
POR LOS AÑOS TERMINADOS AL 31 DE DICIEMBRE DE :
 cifras expresadas en miles de pesos


	2010	2011
ACTIVOS :		
Corrientes		
Ingresos operacionales	2.763.850	2.955.148
- Costo de operación	<u>2.072.173</u>	<u>2.162.778</u>
Utilidad operacional	<u>691.677</u>	<u>792.370</u>
- Gastos de administración	407.030	481.378
- Gastos de Ventas	157.438	185.502
- Gastos no operacionales	39.920	54.337
TOTAL ACTIVOS	<u>5.480.437</u>	<u>5.889.978</u>
+ Otros ingresos	31.526	57.480
UTILIDAD ANTES DE IMPUESTO	<u>118.815</u>	<u>128.633</u>
PASIVOS		
Impuesto de renta	51.410	51.179
UTILIDAD NETA DEL EJERCICIO	<u><u>\$ 67.405</u></u>	<u><u>\$ 77.454</u></u>

PATRIMONIO :

Capital Social


 ANA FERNANDA SOTO N.
 Representante Legal



 NOHELIA RIVERA R.
 Revisor Fiscal
 T.P. 40036-T


 GLORIA PATRICIA GONZALEZ
 Contadora
 T.P. 39954-T

TOTAL PASIVO Y PATRIMONIO

"VIGILADO SUPERSALUD"


 ANA FERNANDA SOTO N.
 Representante Legal


 NOHELIA RIVERA R.
 Revisor Fiscal
 T.P. 40036-T


 GLORIA PATRICIA GONZALEZ
 Contadora
 T.P. 39954-T

"VIGILADO SUPERSALUD"