



SOTO S.A.S.
NIT 900.011.028 - 8
ESTADO DE SITUACION FINANCIERA
AL 31 DE DICIEMBRE DE:
Cifras expresadas en miles de pesos

	Nota	2020	2019
ACTIVOS :			
Corrientes :			
Efectivo y equivalente al efectivo	4	152.480	234.700
Cuentas por cobrar comerciales	5	52.467	102.363
Inventario	6	204.123	214.066
Total Activo Corriente		409.070	551.129
Fijos :			
Propiedad, planta y equipo	7	89.029	131.758
Total Activo Fijo		89.029	131.758
Intangibles	8	2.158	3.175
Activo por impuesto corriente	9	35.807	16.452
TOTAL ACTIVOS		\$ 536.064	\$ 702.514
PASIVOS :			
Corrientes :			
Obligaciones financieras	10	52.428	68.748
Cuentas comerciales por pagar	11	247.331	193.751
Impuestos gravámenes y tasas	12	15.312	25.768
Beneficio a empleados	13	67.239	78.416
TOTAL PASIVOS		382.310	366.683
PATRIMONIO :			
	14		
Capital Social		80.000	80.000
Ajustes adopción 1 vez		3.648	3.648
Reservas		40.000	40.000
Utilidades acumuladas		189.889	141.312
Pérdida del ejercicio		-159.783	70.871
TOTAL PATRIMONIO		153.754	335.831
TOTAL PASIVO Y PATRIMONIO		\$ 536.064	\$ 702.514


ANA FERNANDA SOTO N.
 Representante Legal


NOHELIA RIVERA R.
 Revisor Fiscal
 T.P. 40036-T


GLORIA PATRICIA GONZALEZ
 Contadora
 T.P. 39954-T


" VIGILADO SUPERSALUD "

SOTO S.A.S.
NIT 900,011,028-8
ESTADO DE RESULTADOS
AL 31 DE DICIEMBRE DE:
Cifras expresadas en miles de pesos

	NOTA	2020	2019
Ingresos ordinarios	15	1.941.280	3.305.355
Costo de operación	16	1.842.162	2.687.913
Gastos de administración	17	249.419	423.650
Gastos de ventas	18	30.740	93.728
Gastos no operacionales	19	53.369	73.492
Ingresos no operacionales	20	76.190	89.607
Utilidad/pérdida antes de impuestos		-158.220	116.179
Impuesto de renta	21	1.563	45.308
RESULTADO DEL EJERCICIO		<u>-\$ 159.783</u>	<u>\$ 70.871</u>



ANA FERNANDA SOTO
Representante Legal



GLORIA P. GONZALEZ
Contadora
TP 39954-T



NOHELIA RIVERA ROJAS
Revisor Fiscal
T.P. 40036-T

" VIGILADO SUPERSALUD "